

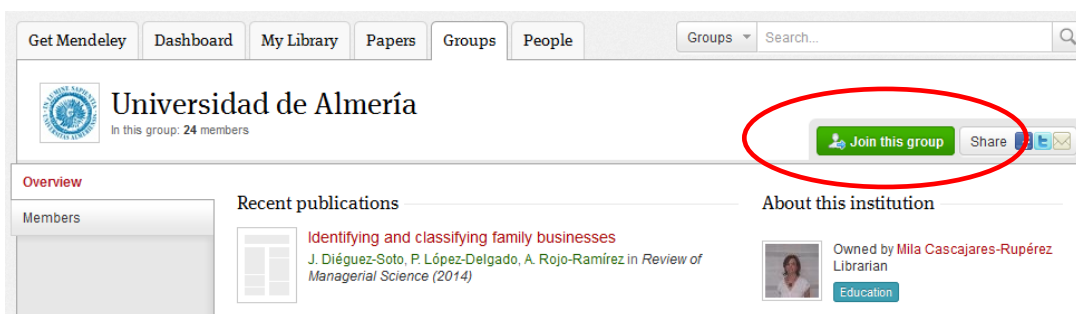
INSTRUCCIONES PARA UNIRSE A LA VERSIÓN INSTITUCIONAL DE LA UAL DE MENDELEY

Si ya ha creado una cuenta en Mendeley puede pasar a la versión institucional que la UAL ofrece a los miembros de la comunidad universitaria. Así podrá disfrutar de mayores ventajas en cuanto a espacio de almacenamiento y prestaciones en la creación de grupos. Las instrucciones para pasar a la versión institucional son:

- 1) Acceder a su cuenta de Mendeley Web. Si aun no tiene una cuenta en Mendeley consulte nuestras [instrucciones para crearla](#).
- 2) Seleccionar la pestaña *Groups* e introducir en el buscador *Universidad de Almería*. Una vez localizado hacer clic sobre el nombre.



- 3) En la página del grupo institucional de la Universidad de Almería hacer clic en *Join this group*.



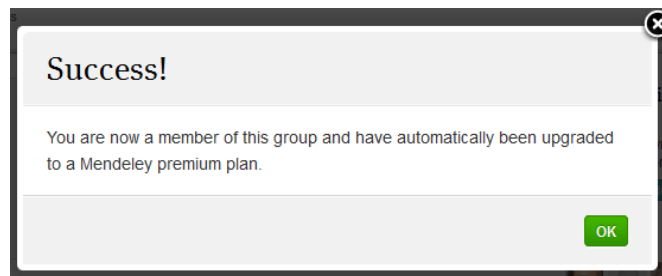
- 4) La ventana emergente que aparece le solicita que verifique su correo institucional. Pulsar *Confirm* para confirmarlo.

Enter your institutional e-mail address

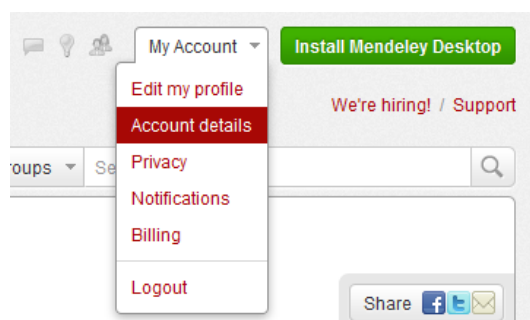
Please confirm your **ual.es** e-mail address to join this group. This can include subdomains, e.g. *department.ual.es*:

Close Confirm

Una ventana emergente confirma que ha pasado a la versión institucional. Ya puede disfrutar de todas las ventajas de Mendeley.



Podrá comprobar en cualquier momento que es miembro de la versión institucional de la UAL de Mendeley dirigiéndose a *My account > Account details* en la parte superior derecha de la interfaz de Mendeley.



My Account



Accounts

